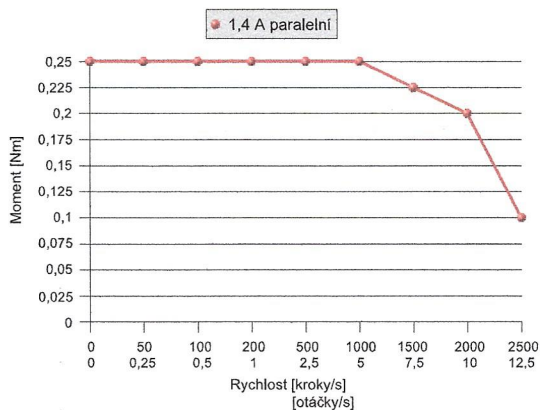


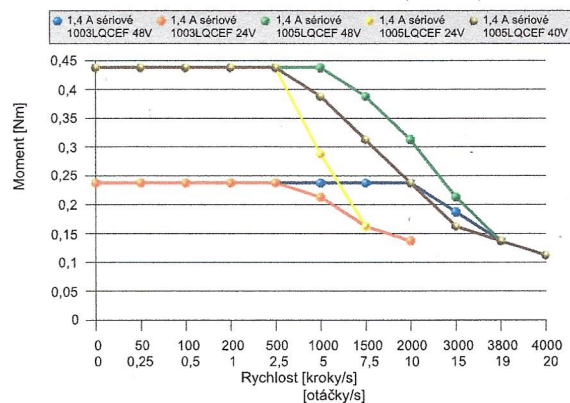


Momentové charakteristiky řady SX16, SX17, SX23

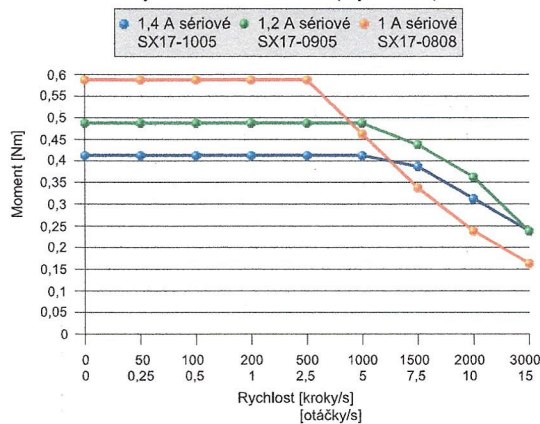
Momentová charakteristika motoru SX16-0503 s jednotkou CD20M a napájecím napětím 35 VDC



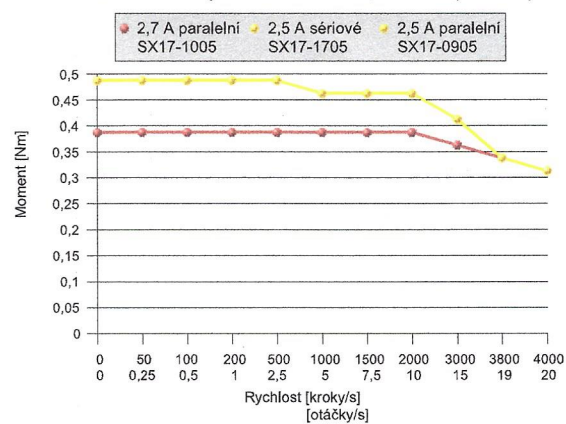
Momentová charakteristika motoru SX17-1003LQCEF, SX17-1005LQCEF s CD30x, CD30M (24; 48 VDC); SX17-1005LQCEF s SD14RE (40 VDC)



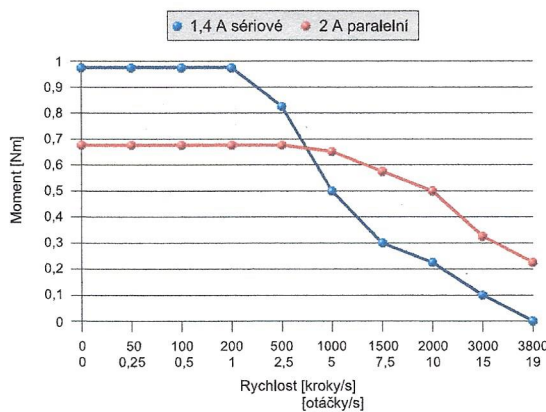
Momentová charakteristika motoru SX17-1005, SX17-0905, SX17-0808 s jednotkou SD20x a napájecím napětím 48 VDC



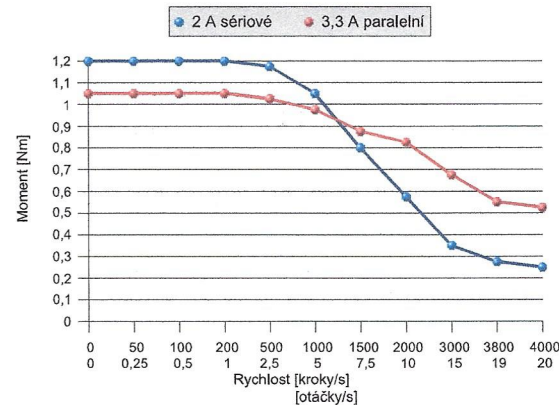
Momentová charakteristika motoru SX17-1005, SX17-0905, SX17-1705 s jednotkami CD30x, CD30M (48 VDC)



Momentová charakteristika motoru SX23-1012 s jednotkou CD20M a napájecím napětím 35 VDC



Momentová charakteristika motoru SX23-1414 s jednotkami CD30x, CD30M a napájecím napětím 48 VDC



Amplituda proudu je uvedena v legendě.